




МИНИСТЕРСТВО ОБРАЗОВАНИЯ, НАУКИ И МОЛОДЕЖИ РЕСПУБЛИКИ КРЫМ

Государственное бюджетное образовательное учреждение высшего образования
Республики Крым
«Крымский инженерно-педагогический университет имени Февзи Якубова»
(ГБОУВО РК КИПУ имени Февзи Якубова)

Кафедра декоративного искусства


СОГЛАСОВАНО

Руководитель ОПОП

 М.Б. Григорьева
«12» 02 2022 г.

УТВЕРЖДАЮ

Заведующий кафедрой

 Н.М. Акчурина-Муфтиева
«12» 02 2022 г.

РАБОЧАЯ ПРОГРАММА ДИСЦИПЛИНЫ

Б1.В.ДВ.03.01 «Перспектива»

направление подготовки 54.03.02 Декоративно-прикладное искусство и
народные промыслы

профиль подготовки «Программа широкого профиля»

факультет истории, искусств и крымскотатарского языка и литературы

Симферополь, 2022

Рабочая программа дисциплины Б1.В.ДВ.03.01 «Перспектива» для бакалавров направления подготовки 54.03.02 Декоративно-прикладное искусство и народные промыслы. Профиль «Программа широкого профиля» составлена на основании ФГОС ВО, утвержденного приказом Министерства науки и высшего образования Российской Федерации от 13.08.2020 № 1010.

Составитель

рабочей программы




подпись

Н.М. Акчурина-Муфтиева, проф.

Рабочая программа рассмотрена и одобрена на заседании кафедры декоративного искусства

от 21 02 2022 г., протокол № 6

Заведующий кафедрой



подпись

Н.М. Акчурина-Муфтиева

Рабочая программа рассмотрена и одобрена на заседании УМК факультета истории, искусств и крымскотатарского языка и литературы

от 22 02 2022 г., протокол № 7

Председатель УМК



подпись

М.Б. Григорьева

1.Рабочая программа дисциплины Б1.В.ДВ.03.01 «Перспектива» для бакалавриата направления подготовки 54.03.02 Декоративно-прикладное искусство и народные промыслы, профиль подготовки «Программа широкого профиля».

2.Перечень планируемых результатов обучения по дисциплине, соотнесенных с планируемыми результатами освоения образовательной

2.1. Цель и задачи изучения дисциплины (модуля)

Цель дисциплины (модуля):

– формирование творческого мышления, объединение знаний основных законов и методов перспективы; расширение знания учащихся о перспективе как учении о способах передачи глубины пространства в искусстве; научить изображать предметы с соблюдением правил перспективы: совершенствовать технику работы карандашом; дать понятие точки зрения, точки схода, познакомить с правилами линейной и воздушной перспективы и изменения контрастности.

Учебные задачи дисциплины (модуля):

– расширить знания о перспективе как учении о способах передачи глубины пространства в искусстве.

2.2. Планируемые результаты освоения дисциплины

Процесс изучения дисциплины Б1.В.ДВ.03.01 «Перспектива» направлен на формирование следующих компетенций:

УК-1 - Способен осуществлять поиск, критический анализ и синтез информации, применять системный подход для решения поставленных задач

ПК-1 - способностью владеть навыками линейно-конструктивного построения и основами академической живописи, элементарными профессиональными навыками скульптора, современной шрифтовой культурой, приемами работы в макетировании и моделировании, приемами работы с цветом и цветовыми композициями

В результате изучения дисциплины студент должен:

Знать:

- естественно-научные и общеинженерные способы генерации новых знаний, методики поиска сбора и обработки информации;
- принципы работы с цветом и цветовыми композициями, принципы выбора техники исполнения конкретного рисунка;

Уметь:

- выявлять новые знания на основе обобщения полученных результатов, применять методики поиска, сбора и обработки информации; осуществлять критический анализ и синтез информации, полученной из разных источников; применять системный подход для решения поставленных задач;

- разрабатывать линейно-конструктивные проектные решения, применять на практике навыки линейно-конструктивного и пространственного построения;

Владеть:

- методами анализа и моделирования технологических процессов производства художественных материалов, методами поиска, сбора и обработки, критического анализа и синтеза информации; методикой системного подхода для решения поставленных задач;
- рисунком, умением использовать рисунки в практике составления композиции и переработкой их в направлении проектирования любого объекта, навыками линейно-конструктивного построения и основами академической живописи, скульптуры, современной шрифтовой культурой.

3. Место дисциплины в структуре ОПОП.

Дисциплина Б1.В.ДВ.03.01 «Перспектива» относится к дисциплинам по выбору части, формируемой участниками образовательных отношений учебного

4. Объем дисциплины (модуля)

(в зачетных единицах с указанием количества академических или астрономических часов, выделенных на контактную работу обучающихся с преподавателем (по видам учебных занятий) и на самостоятельную работу обучающихся)

Семестр	Общее кол-во часов	кол-во зач. единиц	Контактные часы						СР	Контроль (время на контроль)
			Всего	лек	лаб. зан.	прак т.зан	сем. зан.	ИЗ		
1	108	3	28	12		16			80	За
Итого по ОФО	108	3	28	12		16			80	

5. Содержание дисциплины (модуля) (структурированное по темам (разделам) с указанием отведенного на них количества академических или астрономических часов и видов учебных занятий)

Наименование тем (разделов, модулей)	Количество часов														Форма текущего контроля
	очная форма							заочная форма							
	Всего	в том числе						Всего	в том числе						
		л	лаб	пр	сем	ИЗ	СР		л	лаб	пр	сем	ИЗ	СР	
1	2	3	4	5	6	7	8	9	10	11	12	13	14	15	16
Тема															
1. Обзор истории методов обучения рисованию	6	2					4								доклад
2. Перспектива	6	2					4								доклад
3. Перспектива квадрата и круга	14	2		2			10								эскизы

4. Построение объектов во фронтальной и угловой перспективе	56	2		12			42								домашнее задание
5. Воздушная перспектива.	14	2		2			10								эскизы
6. Свет и тень	12	2					10								доклад
Всего часов за 1 семестр	108	12		16			80								
Форма промеж. контроля	Зачет														
Всего часов дисциплине	108	12		16			80								
часов на контроль															

5. 1. Тематический план лекций

№ лекц	Тема занятия и вопросы лекции	Форма проведения (актив., интерак.)	Количество часов	
			ОФО	ЗФО
1.	1. Обзор истории методов обучения рисованию <i>Основные вопросы:</i> 1. Зарубежные методы обучения рисованию 2. Методы обучения рисованию в России 3. Методы рисования в отечественной школе	Акт.	2	
2.	2. Перспектива <i>Основные вопросы:</i> Развитие теории наблюдательной перспективы Линейная перспектива: линия горизонта, точка схода, картинная плоскость	Акт.	2	
3.	3. Перспектива квадрата и круга <i>Основные вопросы:</i> Перспектива квадрата и круга. Рисование куба с одной и двумя точками схода Построение перспективной сетки	Акт.	2	
4.	4. Построение объектов во фронтальной и угловой перспективе <i>Основные вопросы:</i> 1. Построение объектов во фронтальном положении 2. Построение объектов в угловом положении	Акт.	2	
5.	5. Воздушная перспектива.	Акт.	2	

	<i>Основные вопросы:</i> 1. Понятие воздушной перспективы 2. Перспективные закономерности и отражения в воде 3. Перспектива в пейзаже			
6.	6. Свет и тень <i>Основные вопросы:</i> 1. Естественное и искусственное освещение 2. Фронтальное, боковое, контр ажурное освещение, освещение из нескольких 3. Собственная и падающая тень на предметах	Акт.	2	
	Итого		12	0

5. 2. Темы практических занятий

№ занятия	Наименование практического занятия	Форма проведения (актив., интерак.)	Количество часов	
			ОФО	ЗФО
1.	Тема практического занятия: Перспектива квадрата и круга <i>Основные вопросы:</i> 1. Построение куба с двумя точками схода 2. Построение эллипсов на различных сторонах перспективы куба с двумя точками схода. 3. Передача объема цилиндра поперечной и продольной штриховкой	Интеракт.	2	
2.	Тема практического занятия: Построение объектов во фронтальной <i>Основные вопросы:</i> Построение фронтальной перспективы	Интеракт.	6	
3.	Тема практического занятия: Построение объектов в угловой перспективе <i>Основные вопросы:</i> Построение угловой перспективы комнаты	Интеракт.	6	
4.	Тема практического занятия: Воздушная перспектива <i>Основные вопросы:</i> 1. Построение воздушной перспективы в	Интеракт.	2	
	Итого			

5.3. Темы семинарских занятий

(не предусмотрены учебным планом)

5.4. Перечень лабораторных работ

(не предусмотрено учебным планом)

5.5. Темы индивидуальных занятий

(не предусмотрено учебным планом)

6. Перечень учебно-методического обеспечения для самостоятельной работы обучающихся по дисциплине (модулю)

Самостоятельная работа по данной дисциплине включает такие формы работы как: работа с базовым конспектом; выполнение индивидуальных домашних заданий; эскизы; подготовка доклада; подготовка к зачету.

6.1. Содержание самостоятельной работы студентов по дисциплине (модулю)

№	Наименование тем и вопросы, выносимые на самостоятельную работу	Форма СР	Кол-во часов	
			ОФО	ЗФО
1	Тема: 1. Обзор истории методов обучения рисованию Основные вопросы: 1. Обзор истории методов обучения рисованию 2. Свободная система перспективы 3. Изображение перспективы в иконах, фресках и миниатюрах Древней Руси	подготовка доклада	4	
2	Тема: Перспектива Основные вопросы: 1. Перспективное изображение группы геометрических тел	эскизы	4	
3	Тема: Перспектива квадрата и круга Основные вопросы: 1. Фронтальная и угловая перспектива квадрата и круга	выполнение индивидуальных домашних заданий	10	
4	Тема: Построение объектов во фронтальной и угловой перспективе Основные вопросы: Построение интерьера комнаты во фронтальной и угловой перспективе	выполнение индивидуальных домашних заданий	42	
5	Тема:	эскизы	10	

	Воздушная перспектива. Основные вопросы: Акварельная зарисовка многопланового пейзажа, с учетом воздушной перспективы Акварельная зарисовка перспективы с отражением в воде.			
6	Тема: Свет и тень Основные вопросы: 1. Законы светотени 2. Эффекты от различного освещения 3. Принципы построения светотени	подготовка доклада	10	
	Итого		80	

7. Фонд оценочных средств для проведения промежуточной аттестации обучающихся по дисциплине (модулю)

7.1. Перечень компетенций с указанием этапов их формирования в процессе освоения образовательной программы

Дескрипторы	Компетенции	Оценочные средства
УК-1		
Знать	естественно-научные и инженерные способы генерации новых знаний, методики поиска сбора и обработки информации	доклад
Уметь	выявлять новые знания на основе обобщения полученных результатов, применять методики поиска, сбора и обработки информации; осуществлять критический анализ и синтез информации, полученной из разных источников; применять системный подход для решения поставленных задач	эскизы
Владеть	методами анализа и моделирования технологических процессов производства художественных материалов, методами поиска, сбора и обработки, критического анализа и синтеза информации; методикой системного подхода для решения поставленных задач	зачет
ПК-1		
Знать	принципы работы с цветом и цветовыми композициями, принципы выбора техники исполнения конкретного рисунка	эскизы

Уметь	разрабатывать линейно-конструктивные проектные решения, применять на практике навыки линейно-конструктивного и пространственного построения	домашнее задание
Владеть	рисунком, умением использовать рисунки в практике составления композиции и переработкой их в направлении проектирования любого объекта, навыками линейно-конструктивного построения и основами академической живописи, скульптуры, современной шрифтовой культуры.	зачет

7.2. Описание показателей и критериев оценивания компетенций на различных этапах их формирования, описание шкал оценивания

Оценочные средства	Уровни сформированности компетенции			
	Компетентность несформирована	Базовый уровень компетентности	Достаточный уровень компетентности	Высокий уровень компетентности
домашнее задание	Не выполнена или выполнено небрежно, не аккуратно, выполнение не соответствует цели задания	выполнена небрежно, имеются существенные недостатки в построении перспективных изображений	чертеж выполнен полностью, отмечаются несущественные технические ошибки	Чертеж выполнен полностью, соблюдены все законы и правила построения перспективы, оформлен согласно требованиям
эскизы	Не выполнена или выполнено небрежно, не аккуратно, выполнение не соответствует цели задания	выполнена небрежно, имеются существенные недостатки технических приемов	зарисовка выполнена полностью, отмечаются несущественные технические ошибки	Работа выполнена полностью, соблюдены все законы и правила построения перспективы, оформлена согласно требованиям
доклад	Материал не структурирован, без учета специфики проблемы	Материал слабо структурирован, не выделены существенные признаки проблемы	Материал структурирован, оформлен согласно требованиям, однако есть несущественные недостатки.	Материал структурирован, оформлен согласно требованиям

зачет	Студент не представил, или представил частично все практические задания. Не ответил на вопросы.	Студент представил частично практические задания. Ответы слабо отражают суть проблематики	Студент представил полностью, но с замечаниями практические задания. В ответах допущены небольшие неточности.	Студент успешно и полностью выполнил практические задания в соответствии с требованиями
-------	---	---	---	---

7.3. Типовые контрольные задания или иные материалы, необходимые для оценки знаний, умений, навыков и (или) опыта деятельности, характеризующих этапы формирования компетенций в процессе освоения образовательной программы

7.3.1. Примерные задания для домашнего задания

- 1.Выполнить на формате А-3 чертеж перспективы комнаты, согласно варианту задания (в угловой или фронтальной перспективе).
- 2.Выполнить на формате А-3 композицию перспективного изображения группы геометрических тел (соприкасающихся, пересекающихся друг с другом.) и их свето-теневое решение.

7.3.2. Примерные темы для выполнения эскизов

- 1.Выполнить на формате А-3 акварелью многоплановый пейзажа с использованием воздушной перспективы, градации тона и света, с соблюдением законов и правил воздушной перспективы
- 2.Выполнить на формате А-4 акварелью пейзажа с отражением в воде, с учетом перспективы, с соблюдением законов и правил перспективы отражений.

7.3.3. Примерные темы для доклада

- 1.Метод перспективного изображения в эпоху Возрождения
- 2.Особенности передачи пространства в изображении в культуре народов Востока (Корея, Китай, Япония)
- 3.Свободная система перспективы
- 4.Изображение перспективы в иконах, фресках и миниатюрах Древней Руси
- 5.Преимущества и недостатки геометрического и натурального методов рисования
- 6.«Курс рисования» А.П. Сапожникова
- 7.П.П. Чистяков и его методика преподавания рисунка.

7.3.4. Вопросы к зачету

- 1.Определение линейной перспективы
- 2.Законы линейной перспективы
- 3.Определение воздушной перспективы
- 4.Законы изменения света и цвета при изображении воздушной перспективы
- 5.Определение наблюдательной перспективы
- 6.Определение термина «горизонт»
- 7.Определение термина «точка зрения».
- 8.Определение термина «картинная плоскость».
- 9.Определение термина «точка схода».
- 10.Какой метод перспективы применяется при изображении объектов сложной формы.
- 11.Каковы особенности фронтальной перспективы?
- 12.Особенности построения угловой перспективы.
- 13.Восприятие света при различном освещении.
- 14.Определение «фронтального» освещения.
- 15.Основные понятия светотени.
- 16.Определение «бокового» освещения.
- 17.Определение «контражурного» освещения.
- 18.Как зависит изображение от расположения точки зрения.
- 19.Правила взаимного расположения точки зрения, угла зрения, картинной плоскости и предмета изображения.
- 20.принципы изображения объектов в изометрии.

7.4. Методические материалы, определяющие процедуры оценивания знаний, умений, навыков и (или) опыта деятельности, характеризующих этапы формирования компетенций.

7.4.1. Оценивание домашнего задания

Критерий оценивания	Уровни формирования компетенций		
	Базовый	Достаточный	Высокий
Знание теоретического материала по предложенной проблеме	Теоретический материал усвоен	Теоретический материал усвоен и осмыслен	Теоретический материал усвоен и осмыслен, может быть применен в различных ситуациях по необходимости
Овладение приемами работы	Студент может применить имеющиеся знания для решения новой задачи, но необходима помощь преподавателя	Студент может самостоятельно применить имеющиеся знания для решения новой задачи, но возможно не более 2 замечаний	Студент может самостоятельно применить имеющиеся знания для решения новой задачи

Самостоятельность	Задание выполнено самостоятельно, но есть не более 3 замечаний	Задание выполнено самостоятельно, но есть не более 2 замечаний	Задание выполнено полностью самостоятельно
-------------------	--	--	--

7.4.2. Оценивание эскизов

Критерий оценивания	Уровни формирования компетенций		
	Базовый	Достаточный	Высокий
Работа над эскизами	Не последовательное, но аккуратное построение. Частично выявлены особенности и специфика применяемого графического материала	Не последовательное, но аккуратное ведение построения	Последовательное и аккуратное ведение построения. Умелое использование выразительных особенностей применяемого графического материала
Подбор графического материала	Представленный графический материал частично выявляет творческую задачу, но допущены незначительные ошибки, неточности (не более 3)	Графический материал раскрывает творческую задумку, но допущены незначительные ошибки, неточности (не более 2)	Выбранный и использованный материал и техника его применения полностью соответствует творческому заданию

7.4.3. Оценивание доклада

Критерий оценивания	Уровни формирования компетенций		
	Базовый	Достаточный	Высокий
Степень раскрытия темы:	Тема доклада раскрыта частично	Тема доклада раскрыта не полностью	Тема доклада раскрыта
Объем использованной научной литературы	Объем научной литературы не достаточный, менее 8 источников	Объем научной литературы достаточный – 8-10 источников	Объем научной литературы достаточный более 10 источников
Достоверность информации в докладе (точность, обоснованность, наличие ссылок на источники первичной информации)	Есть замечания по ссылкам на источники первичной информации	Есть некоторые неточности, но в целом информация достоверна	Достоверна. Есть ссылки на источники первичной информации
Необходимость и достаточность информации	Приведенные данные и факты служат целям обоснования или иллюстрации определенных тезисов и положений доклада частично: 3 и более замечаний	Приведенные данные и факты служат целям обоснования или иллюстрации определенных тезисов и положений доклада частично: не более 2 замечаний	Приведенные данные и факты служат целям обоснования или иллюстрации определенных тезисов и положений доклада

7.4.4. Оценивание зачета

Критерий оценивания	Уровни формирования компетенций		
	Базовый	Достаточный	Высокий
Полнота ответа, последовательность и логика изложения	Ответ полный, но есть замечания, не более 3	Ответ полный, последовательный, но есть замечания, не более 2	Ответ полный, последовательный, логичный
Правильность ответа, его соответствие рабочей программе учебной дисциплины	Ответ соответствует рабочей программе учебной дисциплины, но есть замечания, не более 3	Ответ соответствует рабочей программе учебной дисциплины, но есть замечания, не более 2	Ответ соответствует рабочей программе учебной дисциплины
Способность студента аргументировать свой ответ и приводить примеры	Ответ аргументирован, примеры приведены, но есть не более 3 несоответствий	Ответ аргументирован, примеры приведены, но есть не более 2 несоответствий	Ответ аргументирован, примеры приведены
Осознанность излагаемого материала	Материал усвоен и излагается осознанно, но есть не более 3 несоответствий	Материал усвоен и излагается осознанно, но есть не более 2 несоответствий	Материал усвоен и излагается осознанно
Соответствие нормам культуры речи	Речь, в целом, грамотная, соблюдены нормы культуры речи, но есть замечания, не более 4	Речь, в целом, грамотная, соблюдены нормы культуры речи, но есть замечания, не более 2	Речь грамотная, соблюдены нормы культуры речи
Качество ответов на вопросы	Есть замечания к ответам, не более 3	В целом, ответы раскрывают суть вопроса	На все вопросы получены исчерпывающие ответы

7.5. Итоговая рейтинговая оценка текущей и промежуточной аттестации студента по дисциплине

По учебной дисциплине «Перспектива» используется 4-балльная система оценивания, итог оценивания уровня знаний обучающихся предусматривает зачёт. Зачет выставляется во время последнего практического занятия при условии выполнения не менее 60% учебных поручений, предусмотренных учебным планом и РПД. Наличие невыполненных учебных поручений может быть основанием для дополнительных вопросов по дисциплине в ходе промежуточной аттестации. Во всех остальных случаях зачет сдается обучающимися в даты, назначенные преподавателем в период соответствующий промежуточной аттестации.

Шкала оценивания текущей и промежуточной аттестации студента

Уровни формирования компетенции	Оценка по четырехбалльной шкале
	для зачёта
Высокий	зачтено
Достаточный	

Базовый	
Компетенция не сформирована	не зачтено

8. Перечень основной и дополнительной учебной литературы, необходимой для освоения дисциплины (модуля)

Основная литература.

№ п/п	Библиографическое описание	Тип (учебник, учебное пособие, учебно-метод пособие, др.)	Кол-во в библи.
1.	Бакушинский А.В. Линейная перспектива в искусстве и зрительном восприятии реального пространства: учебное пособие / А. В. Бакушинский. - СПб. М. Краснодар: Лань; СПб. М. Краснодар Планета музыки, 2017. - 64 с.	учебное пособие	20
2.	Макарова М.Н. Рисунок и перспектива. Теория и практика: учеб. пособ. для студ. вузов, обуч. по спец. "Дизайн" / М. Н. Макарова ; рец.: Л. Н. Анисимова, С. Е. Игнатъев. - М.: Академический проект, 2019. - 383 с.	учебное пособие	18

Дополнительная литература.

№ п/п	Библиографическое описание	Тип (учебник, учебное пособие, учебно-метод пособие, др.)	Кол-во в библи.
1.	Серга, Г. В. Начертательная геометрия : учебник / Г. В. Серга, И. И. Табачук, Н. Н. Кузнецова. - 3-е изд., испр. и доп. - Санкт-Петербург : Лань, 2018. - 444 с.	Учебники	https://e-lanbook.com/book/10184
2.	Годяцкий, В. П. Начертательная геометрия : учебное пособие / В. П. Годяцкий. - Москва : МИСИС, 2001. - 66 с.	Рабочие тетради	https://e-lanbook.com/book/11648

9. Перечень ресурсов информационно-телекоммуникационной сети «Интернет», необходимых для освоения дисциплины (модуля)

- 1.Поисковые системы: <http://www.rambler.ru>, <http://yandex.ru>,
- 2.Федеральный образовательный портал www.edu.ru.
- 3.Российская государственная библиотека <http://www.rsl.ru/ru>

4. Государственная публичная научно-техническая библиотека России URL: <http://gpntb.ru>.
5. Государственное бюджетное учреждение культуры Республики Крым «Крымская республиканская универсальная научная библиотека»
6. Педагогическая библиотека <http://www.pedlib.ru/>
7. Научная электронная библиотека eLIBRARY.RU (РИНЦ)

10. Методические указания для обучающихся по освоению дисциплины (модуля)

Общие рекомендации по самостоятельной работе бакалавров

Подготовка современного бакалавра предполагает, что в стенах университета он овладеет методологией самообразования, самовоспитания, самосовершенствования. Это определяет важность активизации его самостоятельной работы.

Самостоятельная работа формирует творческую активность бакалавров, представление о своих научных и социальных возможностях, способность вычленять главное, совершенствует приемы обобщенного мышления, предполагает более глубокую проработку ими отдельных тем, определенных программой.

Основными видами и формами самостоятельной работы студентов по данной дисциплине являются: самоподготовка по отдельным вопросам; работа с базовым конспектом; выполнение индивидуальных домашних заданий; эскизы; подготовка доклада; подготовка к зачету.

Важной частью самостоятельной работы является чтение учебной литературы. Основная функция учебников – ориентировать в системе тех знаний, умений и навыков, которые должны быть усвоены по данной дисциплине будущими специалистами. Учебник также служит путеводителем по многочисленным произведениям, ориентируя в именах авторов, специализирующихся на определённых научных направлениях, в названиях их основных трудов. Вторая функция учебника в том, что он очерчивает некий круг обязательных знаний по предмету, не претендуя на глубокое их раскрытие.

Чтение рекомендованной литературы – это та главная часть системы самостоятельной учебы бакалавра, которая обеспечивает подлинное усвоение науки. Читать эту литературу нужно по принципу: «идея, теория, метод в одной, в другой и т.д. книгах».

Во всех случаях рекомендуется рассмотрение теоретических вопросов не менее чем по трем источникам. Изучение проблемы по разным источникам – залог глубокого усвоения науки. Именно этот блок, наряду с выполнением практических заданий является ведущим в структуре самостоятельной работы студентов.

Вниманию бакалавров предлагаются список литературы, вопросы к самостоятельному изучению и вопросы к зачету.

Для успешного овладения дисциплиной необходимо выполнять следующие требования:

- 1) выполнять все определенные программой виды работ;
- 2) посещать занятия, т.к. весь тематический материал взаимосвязан между собой и, зачастую, самостоятельного теоретического овладения пропущенным материалом недостаточно для качественного его усвоения;
- 3) все рассматриваемые на занятиях вопросы обязательно фиксировать в отдельную тетрадь и сохранять её до окончания обучения в вузе;
- 4) проявлять активность при подготовке и на занятиях, т.к. конечный результат овладения содержанием дисциплины необходим, в первую очередь, самому
- 5) в случаях пропуска занятий по каким-либо причинам обязательно отрабатывать пропущенное преподавателю во время индивидуальных

Внеурочная деятельность бакалавра по данной дисциплине предполагает:

- самостоятельный поиск ответов и необходимой информации по предложенным вопросам;
- выполнение практических заданий;
- выработку умений научной организации труда.

Успешная организация времени по усвоению данной дисциплины во многом зависит от наличия у бакалавра умения самоорганизовать себя и своё время для выполнения предложенных домашних заданий. Объём заданий рассчитан максимально на 2-3 часа в неделю. При этом алгоритм подготовки будет следующим:

- 1 этап – поиск в литературе теоретической информации по предложенным преподавателем вопросам;
- 2 этап – осмысление полученной информации, освоение терминов и понятий;
- 3 этап – составление плана ответа на каждый вопрос;
- 4 этап – поиск примеров по данной проблематике.

Работа с базовым конспектом

Программой дисциплины предусмотрено чтение лекций в различных формах их проведения: проблемные лекции с элементами эвристической беседы, информационные лекции, лекции с опорным конспектированием, лекции-визуализации.

На лекциях преподаватель рассматривает вопросы программы курса, составленной в соответствии с государственным образовательным стандартом. Из-за недостаточного количества аудиторных часов некоторые темы не удастся осветить в полном объеме, поэтому преподаватель, по своему усмотрению, некоторые вопросы выносит на самостоятельную работу студентов, рекомендуя ту или иную литературу.

Кроме этого, для лучшего освоения материала и систематизации знаний по дисциплине, необходимо постоянно разбирать материалы лекций по конспектам и учебным пособиям.

Во время самостоятельной проработки лекционного материала особое внимание следует уделять возникшим вопросам, непонятным терминам, спорным точкам зрения. Все такие моменты следует выделить или выписать отдельно для дальнейшего обсуждения на практическом занятии. В случае необходимости обращаться к преподавателю за консультацией. Полный список литературы по дисциплине приведен в рабочей программе дисциплины.

Подготовка доклада

Требования к оформлению и содержанию доклада.

Структура доклада:

Титульный лист содержит следующие атрибуты:

- в верхней части титульного листа помещается наименование учреждения (без сокращений), в котором выполнена работа;
- в середине листа указывается тема работы;
- ниже справа - сведения об авторе работы (ФИО (полностью) с указанием курса, специальности) и руководителе (ФИО (полностью), должность);
- внизу по центру указываются место и год выполнения работы.

Титульный лист не нумеруется, но учитывается как первая страница.

Оглавление – это вторая страница работы. Здесь последовательно приводят все заголовки разделов текста и указывают страницы, с которых эти разделы начинаются. В содержании оглавления все названия глав и параграфов должны быть приведены в той же последовательности, с которой начинается изложение содержания этого текста в работе без слова «стр.» / «страница». Главы нумеруются римскими цифрами, параграфы – арабскими.

Введение (формулируется суть исследуемой проблемы, обосновывается выбор темы, определяется его значимость и актуальность, указывается цель и задачи доклада, дается характеристика исследуемой литературы).

Основная часть (основной материал по теме; может быть поделена на разделы, каждый из которых, доказательно раскрывая отдельную проблему или одну из ее сторон, логически является продолжением предыдущего раздела).

Заключение (подводятся итоги или дается обобщенный вывод по теме доклада, предлагаются рекомендации, указываются перспективы исследования проблемы).

Список литературы. Количество источников литературы - не менее пяти. Отдельным (нумеруемым) источником считается как статья в журнале, сборнике, так и книга. Таким образом, один сборник может оказаться упомянутым в списке литературы 2 – 3 раза, если вы использовали в работе 2 – 3 статьи разных авторов из одного сборника.

Приложение (таблицы, схемы, графики, иллюстративный материал и т.д.) – необязательная часть.

Требования к оформлению текста доклада

Доклад должен быть выполнен грамотно, с соблюдением культуры изложения.

Объем работы должен составлять не более 20 страниц машинописного текста (компьютерный набор) на одной стороне листа формата А4, без учета страниц приложения.

Текст исследовательской работы печатается в редакторе Word, интервал – полуторный, шрифт Times New Roman, кегль – 14, ориентация – книжная. Отступ от левого края – 3 см, правый – 1,5 см; верхний и нижний – по 2 см; красная строка – 1 см.; выравнивание по ширине.

Затекстовые ссылки оформляются квадратными скобками, в которых указывается порядковый номер первоисточника в алфавитном списке литературы, расположенном в конце работы, а через запятую указывается номер

Заголовки печатаются по центру 16-м размером шрифта. Заголовки выделяются жирным шрифтом, подзаголовки – жирным курсивом; заголовки и подзаголовки отделяются одним отступом от общего текста сверху и снизу. После названия темы, подраздела, главы, параграфа (таблицы, рисунка) точка не

Страницы работы должны быть пронумерованы; их последовательность должна соответствовать плану работы. Нумерация начинается с 2 страницы. Цифру, обозначающую порядковый номер страницы, ставят в правом углу нижнего поля страницы. Титульный лист не нумеруется.

Каждая часть работы (введение, основная часть, заключение) печатается с нового листа, разделы основной части – как единое целое.

Должна быть соблюдена алфавитная последовательность написания библиографического аппарата.

Оформление не должно включать излишеств, в том числе: различных цветов текста, не относящихся к пониманию работы рисунков, больших и вычурных шрифтов и т.п.

Выполнение индивидуальных домашних заданий

Выполнение индивидуальных домашних заданий является одной из основных форм самостоятельной учебной работы обучающихся.

В процессе выполнения домашних заданий осуществляется дальнейшее закрепление и совершенствование умений и навыков, приобретенных на занятии. Бакалавру на выбор предлагается одна из предложенных тем. Индивидуальные домашние задания (ИДЗ) выдаются в начале изучения соответствующих тем.

Содержание индивидуальных домашних заданий

По содержанию задания могут быть связаны с материалом одного только занятия или с материалом ряда занятий (задания к обобщающим занятиям). Они могут включать в себя, как дополнительные задания или как часть основного задания. Домашние задания по своему содержанию могут включать в себя:

1. Усвоение изучаемого материала по учебнику;
2. Выполнение устных заданий;
3. Выполнение письменных заданий
4. Выполнение творческих работ;
5. Проведение наблюдений;
6. Выполнение практических работ;
7. Изготовление таблиц, диаграмм, схем по изучаемому материалу и др.

Эскизы

Эскиз, как вид самостоятельной работы это предварительный набросок, фиксирующий замысел художественного произведения, изображенного полностью или отдельной его части.

В проектной документации: эскиз — чертеж, выполненный от руки в глазомерном масштабе.

Выполнение эскиза не регламентируется ни материалом исполнения ни форматом. Это как-бы «мозговой штурм» отраженный студентом на бумаге.

Эскизы, выполненные как самостоятельная работа сохраняются студентом до итоговой аттестации и выставляются вместе с академической работой. Это важно для понимания преподавателем хода работы над проектом.

Целесообразно разрабатывать эскизы различным графическим материалом, на различной бумаге. Это позволит студенту не только решить конструктивные характеристики объекта, но и выявить новаторские подходы к графической передаче задумки.

Подготовка к зачету

Зачет является традиционной формой проверки знаний, умений, компетенций, сформированных у студентов в процессе освоения всего содержания изучаемой дисциплины. Обычный зачет отличается от экзамена только тем, что преподаватель не дифференцирует баллы, которые он выставляет по его итогам.

Самостоятельная подготовка к зачету должна осуществляться в течение всего семестра, а не за несколько дней до его проведения.

Подготовка включает следующие действия. Прежде всего нужно перечитать все лекции, а также материалы, которые готовились к семинарским и практическим занятиям в течение семестра. Затем надо соотнести эту информацию с вопросами, которые даны к зачету. Если информации недостаточно, ответы находят в предложенной преподавателем литературе. Рекомендуется делать краткие записи. Речь идет не о шпаргалке, а о формировании в сознании четкой логической схемы ответа на вопрос. Накануне зачета необходимо повторить ответы, не заглядывая в записи. Время на подготовку к зачету по нормативам университета составляет не менее 4 часов.

11. Перечень информационных технологий, используемых при осуществлении образовательного процесса по дисциплине (модулю) (включая перечень программного обеспечения и информационных справочных систем (при необходимости))

Информационные технологии применяются в следующих направлениях:
оформление письменных работ выполняется с использованием текстового редактора;

демонстрация компьютерных материалов с использованием мультимедийных технологий;

использование информационно-справочного обеспечения, такого как: правовые справочные системы (Консультант+ и др.), онлайн словари, справочники (Грамота.ру, Интуит.ру, Википедия и др.), научные публикации.

использование специализированных справочных систем (электронных учебников, справочников, коллекций иллюстраций и фотоизображений, фотобанков, профессиональных социальных сетей и др.).

OpenOffice Ссылка: <http://www.openoffice.org/ru/>

Mozilla Firefox Ссылка: <https://www.mozilla.org/ru/firefox/new/>

Do PDF Ссылка: <http://www.dopdf.com/ru/>

7-zip Ссылка: <https://www.7-zip.org/>

Операционная система Windows 8.1 Лицензионная версия по договору №471\1 от 11.12.2014 г.

Электронно-библиотечная система Библиокомплектатор

Национальна электронная библиотека - федеральное государственное бюджетное учреждение «Российская государственная библиотека» (ФГБУ «РГБ»)

Редакция Базы данных «ПОЛПРЕД Справочники»

Электронно-библиотечная система «ЛАНЬ»

Презентации лекционного и практического материала

12. Описание материально-технической базы, необходимой для осуществления образовательного процесса по дисциплине (модулю)

- компьютерный класс и доступ к сети Интернет (во время самостоятельной подготовки) (должен быть приложен график занятости компьютерного класса);
- проектор, совмещенный с ноутбуком для проведения лекционных занятий преподавателем и презентации студентами результатов работы;
- раздаточный материал для проведения групповой работы;
- методические материалы к практическим занятиям, лекции (рукопись, электронная версия), дидактический материал для студентов (тестовые задания, мультимедийные презентации);

13. Особенности организации обучения по дисциплине обучающихся из числа инвалидов и лиц с ограниченными возможностями здоровья (ОВЗ)

При необходимости в образовательном процессе применяются следующие методы и технологии, облегчающие восприятие информации обучающимися инвалидами и лицами с ОВЗ:

- создание текстовой версии любого нетекстового контента для его возможного преобразования в альтернативные формы, удобные для различных пользователей;
- создание контента, который можно представить в различных видах без потерь данных или структуры, предусмотреть возможность масштабирования текста и изображений без потери качества;
- создание возможности для обучающихся воспринимать одну и ту же информацию из разных источников – например, так, чтобы лица с нарушением слуха получали информацию визуально, с нарушением зрения – аудиально;
- применение программных средств, обеспечивающих возможность освоения навыков и умений, формируемых дисциплиной, за счет альтернативных способов, в том числе виртуальных лабораторий и симуляционных технологий;
- применение дистанционных образовательных технологий для передачи чeskих занятий, выступления с докладами и защитой выполненных работ, проведение тренингов, организации коллективной работы;
- применение дистанционных образовательных технологий для организации текущего и промежуточного контроля;
- увеличение продолжительности сдачи обучающимся инвалидом или лицом с ОВЗ форм промежуточной аттестации по отношению к установленной продолжительности их сдачи: зачет и экзамен, проводимый в письменной форме, – не более чем на 90 мин., проводимый в устной форме – не более чем на 20 мин., – продолжительности выступления обучающегося при защите курсовой работы – не более чем на 15 мин.

14. Виды занятий, проводимых в форме практической подготовки

